

5. ¿Cuáles firmas son necesarias para quien atiende la visita?

Solo se requiere una firma en el módulo de “**Atienden la visita**” que puede ser: el propietario, el representante legal, un empleado del establecimiento o un testigo. Por defecto se muestran los del propietario (si esta disponible) o el representante legal.



5. ¿Cuáles firmas son necesarias para quien atiende la visita?

Se eligen los registros que quieren desasignarse y luego se presiona el icono de la esquina superior izquierdo.

Preparación alimentos > Atienden la visita

Atienden la visita

Nombre	Cédula	Cargo
ELIAS NARVAEZ	CC-71480535	PROPIETARIO
ESTEBAN ALBERTO GOMEZ	CC-123695478	REPRESENTANTE LEGAL

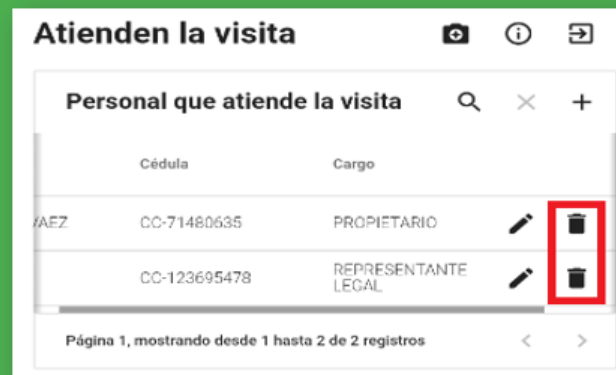
Página 1, mostrando desde 1 hasta 2 de 2 registros





Recuerde que después de desasignar registros debe sincronizar su Tablet



5. ¿Cuáles firmas son necesarias para quien atiende la visita?

Sin embargo, estos registros pueden ser eliminados, se arrastra el registro hacia la izquierda para descubrir los iconos y se presiona sobre el icono indicado en la imagen a continuación.



	Cédula	Cargo		
IAEZ	CC-71480635	PROPIETARIO		
	CC-123695478	REPRESENTANTE LEGAL		

Página 1, mostrando desde 1 hasta 2 de 2 registros

