

25. Como añadir un contacto durante un seguimiento y Hacer seguimiento a un paciente creado desde el sistema

Como añadir un contacto durante un seguimiento

COVID-19 dev-v3.0.0.0 

Atención: entorno de desarrollo

CC-667733333
REMEDIOS Joan Gestor
Gestor seguimientos 

- Pacientes
- Epidemiología
- Seguimientos de pacientes**
- Listados
- Microsoft Power BI
- Riesgos municipios
- Cuadro de mandos
- Informes
- Tablas de localización
- Tablas auxiliares
- Tablas de laboratorio
- Salir

En esta pantalla podrá acceder a los seguimientos de los pacientes. Recuerde que los seguimientos están habilitados entre las 06:00:00 a. m. y las 08:00:00 p. m. de cada día.

Haga clic en el botón SOLICITAR SEGUIMIENTO para que el sistema le proporcione los datos de los pacientes a los que va a realizar el seguimiento.

SOLICITAR SEGUIMIENTO

Lista de seguimientos realizados hoy ↻

Dirección	Celular / Fijo	Otros datos	Hora inicio	Hora fin	Municipio - Departamento
		31			REMEDIOS - ANTIOQUIA
		318	02:30:56 p. m.	02:37:20 p. m.	REMEDIOS - ANTIOQUIA
		31	03:26:34 p. m.		REMEDIOS - ANTIOQUIA

Seguimientos por página 10 1-3 de 3 Página 1 de 1

1. En lista de seguimientos realizados hoy, haga clic sobre un seguimiento

Como añadir un contacto durante un seguimiento

COVID-19
Atención: entorno de desarrollo

CC-667733333
REMEDIOS Joan Gestor
Gestor seguimientos

Otros datos: 3 Municipio - Departamento: REMEDIOS - ANTIOQUIA

Lista de pacientes del seguimiento

Para realizar los seguimientos de la llamada telefónica esta debe haber sido CONTACTADA: vaya a la entrada LLAMADA DE CONTACTO del menú.

Identificador	Nombre	F. nacimiento	Sintomas	Acciones
CC - 10	RENATA TABARES SANCHEZ	11 de feb. de 1986		

Pacientes por página 10 1-1 de 1 Página 1 de 1

2. En lista de pacientes del seguimiento, haga clic sobre el paciente

Como añadir un contacto durante un seguimiento

COVID-19

Atención: entorno de desarrollo

CC-667733333
REMEDIOS Joan Gestor
Gestor seguimientos

Otros datos: 31 Municipio - Departamento: REMEDIOS - ANTIOQUIA

Fecha ingreso pais	Fecha inicio sintomas 22 de jun. de 2020	Fecha consulta 22 de jun. de 2020	Fecha confirmación	Fecha ingreso hospital
Fecha alta hospital	Fecha defunción	Lugar reporte REMEDIOS	País viaje	Fecha recuperación
Fecha 2º análisis	Resultado 2º análisis	Fecha 3º análisis	Resultado 3º análisis	
EAPB SURA EPS	IPS hospital			
Dirección residencia CIUDADELA LA PAZ				
Población priorizada	Teléfono fijo	Teléfono móvil	Teléfonos fijos 31036354	
Trabajador salud Sí	Ocupación			

3. Bajamos y daremos clic en Ir al detalle del paciente

MOSTRAR FICHA PACIENTE IR AL DETALLE DEL PACIENTE

Pacientes por página 10 1-1 de 1 Página 1 de 1

Como añadir un contacto durante un seguimiento

COVID-19
Atención: entorno de desarrollo

Paciente: CC-1 [REDACTED]: RENATA TABARES SANCHEZ Teléfonos: 31 [REDACTED] Fecha de notificación: 22 de jun. de 2020 Municipio - Departamento: REMEDIOS - ANTIOQUIA

Resumen datos paciente

Identificación	Nombres y apellidos del paciente	Índice	Índice INS	Índice GOB
CC - 1 [REDACTED]	RENATA TABARES SANCHEZ	47522		

Seguimiento

Cadena	Brote	Nexo		
Fecha de notificación 22 de jun. de 2020	Fecha de nacimiento 11 de feb. de 1986	Edad 34	Unidad edad Años	Sexo Femenino
Tipo de contagio	Estado	Nacionalidad Colombia		
Fecha ingreso paciente	Fecha confirmación	Fecha ingreso hospital		
Fecha alta hospital	Fecha defunción	Lugar reporte REMEDIOS	País viaje	Fecha recuperación
Fecha 2º análisis	Resultado 2º análisis	Fecha 3º análisis	Resultado 3º análisis	

4. Haga clic en la opción **Contactos** del menú lateral izquierdo.

Menú lateral izquierdo:

- Pacientes
- Resumen datos paciente
- Identificación del paciente
- Ocurrencia del caso
- Clasificación y estado
- Localización del paciente
- Clasificación epidemiológica
- Causa de la notificación
- Antecedentes vacunales
- Diagnóstico y tratamiento
- Antecedentes clínicos
- Datos de laboratorio
- Datos del hospital
- Notificaciones 34X
- Seguimientos
- Contactos**
- Salir

Como añadir un contacto durante un seguimiento

COVID-19
Atención: entorno de desarrollo


Paciente: CC-1 [REDACTED] / Teléfonos: 3 [REDACTED] / Fecha de notificación: 22 de jun. de 2020 / Municipio - Departamento: [REDACTED]
REMEDIOS - ANTIOQUIA


Lista de contactos del paciente

Identificador	Nombre	F. nacimiento	F. notificación	Municipio - Departamento	Tipo de paciente
No se encontraron contactos					

Contactos por página: 10 / 1-0 de / Página 1 de 0

5. Haga clic en alguna de las dos opciones:

Añadir contacto 

Buscar contacto 

Como añadir un contacto durante un seguimiento

Nuevo contacto del paciente [X]

Datos del contacto del paciente

Los campos marcados con (*) son obligatorios.

(*) Tipo de paciente: Contacto

(*) Tipo de contacto: Contacto estrecho

(*) Tipo de documento

(*) Primer apellido

(*) Primer nombre

Segundo nombre

Fecha de nacimiento dd/mm/aaaa

Edad

Departamento residencia

Tipo de régimen en salud

Pertenencia étnica

Grupo étnico

Estrato

Gestante

Semana de gestación


Grupos poblacionales a los que pertenece el paciente

CREAR Y NUEVO CREAR CERRAR

Realice el formulario con los datos del contacto

2. Si deseas seguir creando contactos daremos clic en **Crear y Nuevo**

1. Terminado el formulario daremos clic e **Crear**



Como añadir un contacto durante un seguimiento

COVID-19
Atención: entorno de desarrollo

Paciente: CC-1 [REDACTED]: RENATA TABARES SANCHEZ Teléfonos: 3 [REDACTED] Fecha de notificación: 22 de jun. de 2020 Municipio - Departamento: REMEDIOS - ANTIOQUIA

Lista de contactos del paciente

<input type="checkbox"/>	Identificador	Nombre	F. nacimiento	F. notificación	Municipio - Departamento	Tipo de paciente
<input type="checkbox"/>	CC - 000000000000001	prueba test	--	30 de jul. de 2020	REMEDIOS - ANTIOQUIA	Contacto

Contactos por página: 10 | 1-1 de 1 | Página 1 de 1

Visualizaremos el contacto creado en lista de contactos del paciente