

### 3. ¿Cómo puedo ver las canalizaciones efectivas en la plataforma?

En la opción de "informes" del administrador con un perfil de coordinador.



# 3.1. Informe de canalizaciones

A.P.S. - Valle de Aburrá VERSIÓN 4.9.1

---

Municipio - Módulo de Administración COORDINADOR MUNICIPIO

---

- Act. educativas >
- Canalizaciones >
- Plan de acción >
- Movilidad >
- Activación >
- Indicadores >
- Visualizar >
- Histórico >
- Auditoría >
- Dispositivos >
- Asignación >
- Usuarios >
- Utilidades >
- Listados >
- Informes >**
- Cuadro de Mandos >
- Contacto >

---

**Bienvenido a la aplicación de Administración de APS.**

---

Pulse en la opción de menú deseada

---




# 3.1. Informe de canalizaciones

**Informes** >



APS v


Entorno saludable v






**INFORMES**


**Selección de filtros para informes**

**Fecha Digitación Desde:**    Fecha en la que fue ingresada la entrevista en el sistema

**Fecha Digitación Hasta:**  

**Fecha Entrevista Desde:**    Fecha en la que el promotor hizo la visita a la vivienda

**Fecha Entrevista Hasta:**  

**¿Última visita?**   Mostrar información sólo de la última visita

**Aceptar** **Volver**



# 3.1. Informe de canalizaciones

[Informe Persona](#)



[Informe Planes Acción \(\\*\)](#)



[Informe Actividades Educativas \(\\*\)](#)



[Informe Canalizaciones \(\\*\)](#)



[Informe Seguimiento Canalizaciones \(\\*\)](#)



[Informe Nutrición](#)



[Informe Canalizaciones EPS \(\\*\)](#)



Volver

Se debe recordar que las canalizaciones efectivas son aquellas en las cuales el campo “atendido” tienen el valor “SI”

